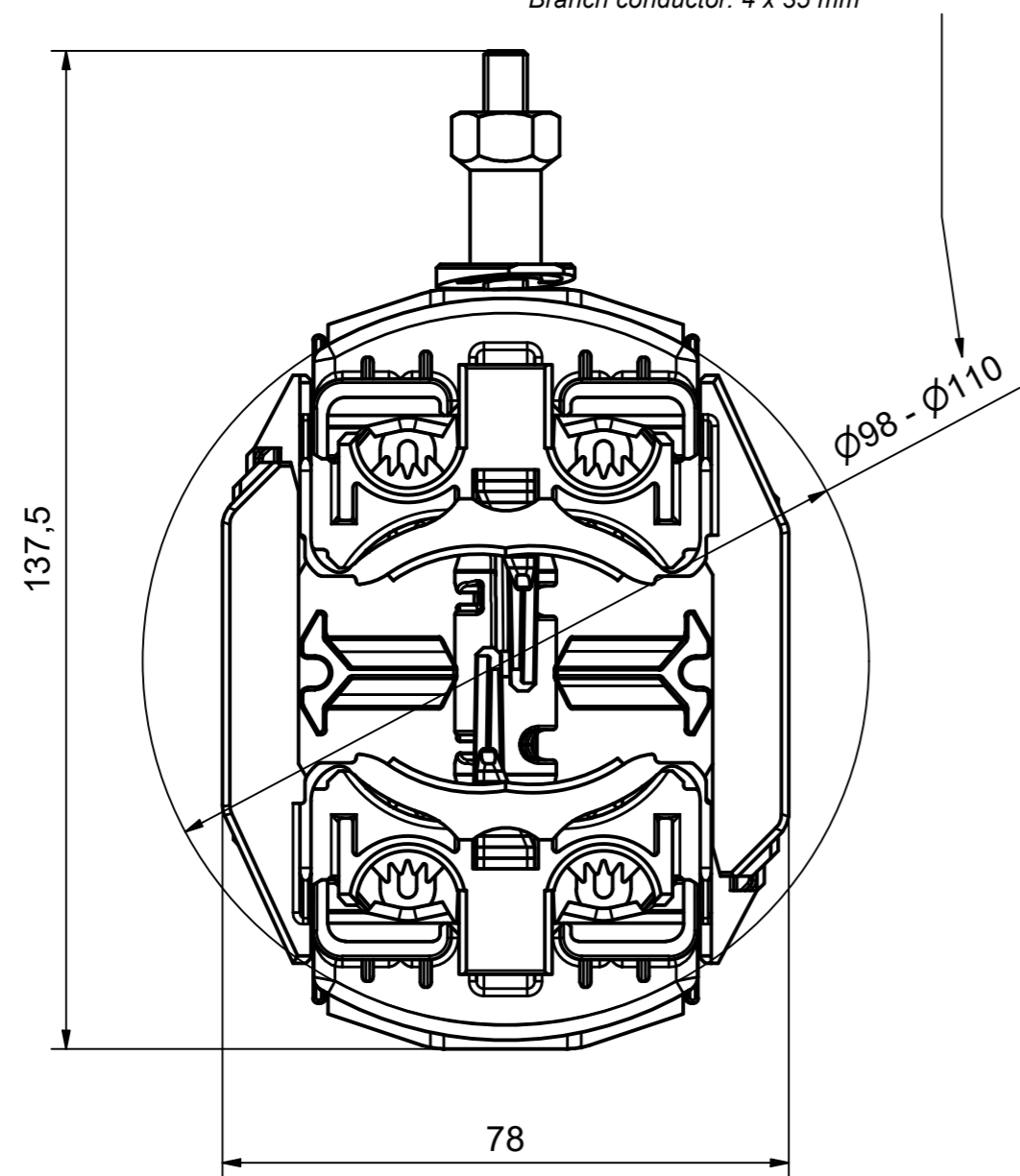
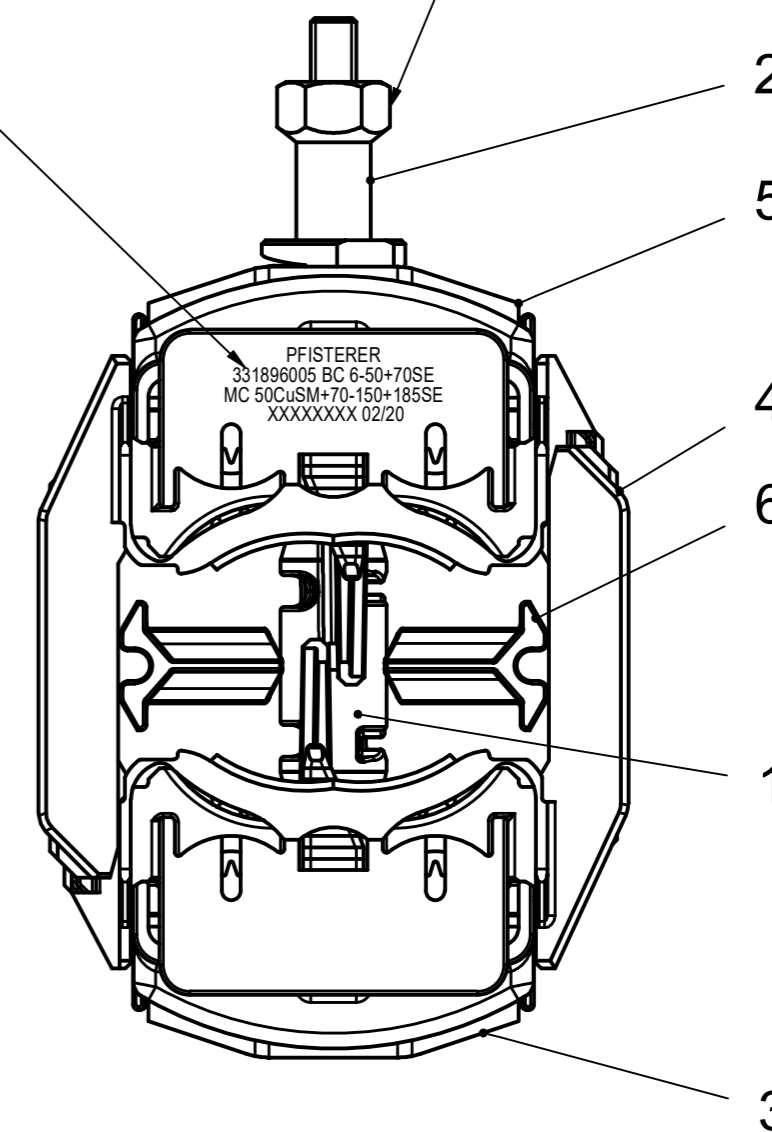
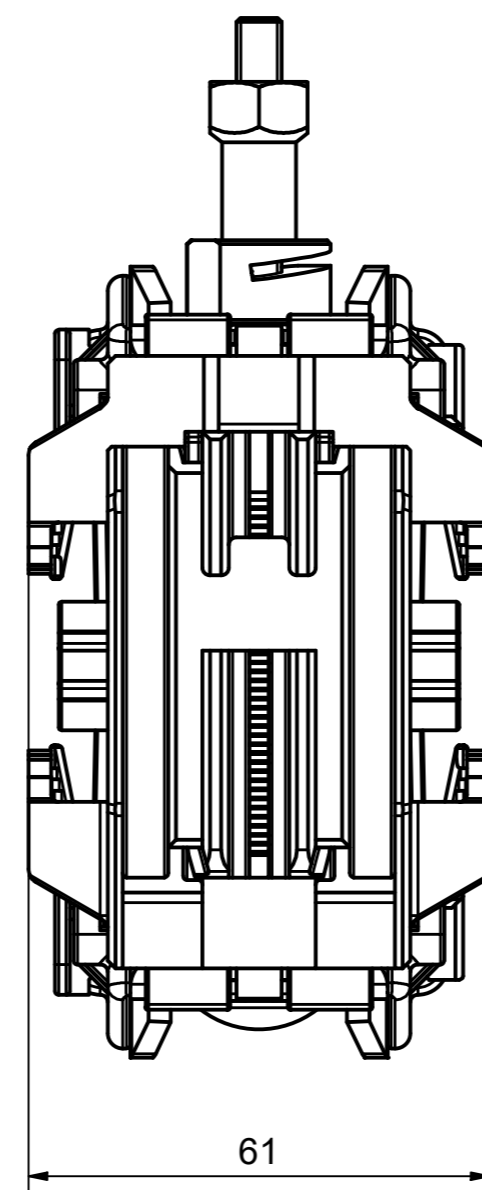


z.B. / e.g.  
 umschriebener Kreis (montierter Zustand)  $\varnothing 100$  mit  
 Hauptleiter: 4 x 150 mm<sup>2</sup>  
 Abzweigleiter: 4 x 35 mm<sup>2</sup>  
 circumscribed diameter (mounted state)  $\varnothing 100$  with  
 Main conductor: 4 x 150 mm<sup>2</sup>  
 Branch conductor: 4 x 35 mm<sup>2</sup>



Bezeichnung mit Artikelnummer,  
 Leiterquerschnitt, Produktionslos,  
 Herstelldatum und Herstellerkennzeichen  
 Description with article number,  
 conductor cross-section, charge-number,  
 manufacturing date and label

Abreißmoment 20 Nm  $\pm$  2 Nm  
 tear off torque 20 Nm  $\pm$  2 Nm



Weitergabe sowie Vervielfältigung dieses Dokuments, Vervielfältigung  
 und Mitteilung seines Inhalts sind verboten, soweit nicht ausdrücklich  
 gestattet. Zuwiderhandlungen verpflichten zu Schadensersatz.  
 Alle Rechte für den Fall der Patent-, Gebrauchsmuster- oder  
 Geschmacksmustereintragung vorbehalten. © Pfisterer

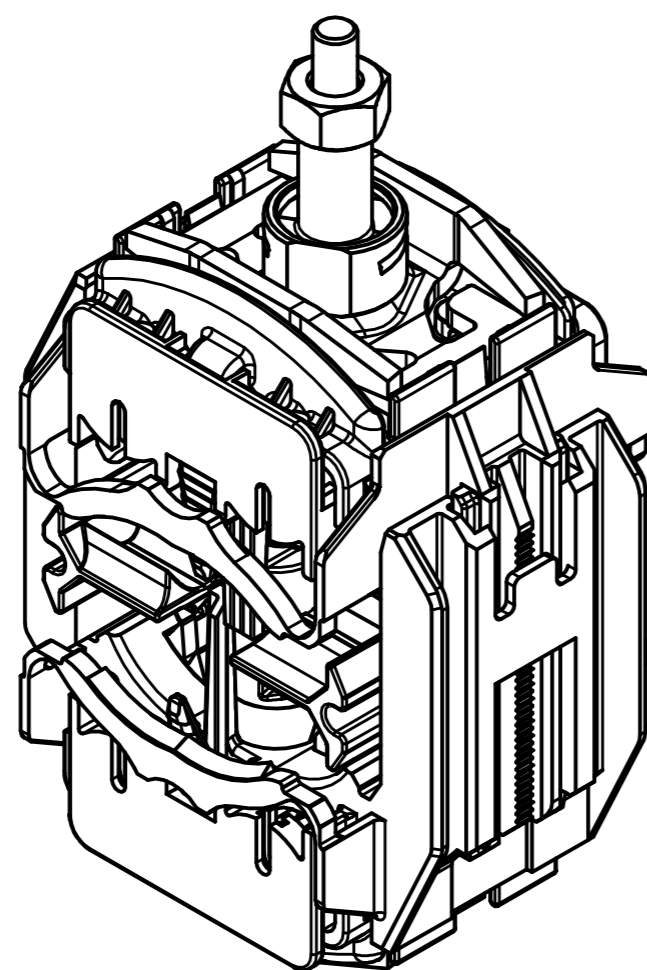
ISICOMPACT im Doppelkammerbeutel: 336 Gramm  
 ISICOMPACT in double-chamber bag:  
 Verpackungseinheit 6 pro Karton: 2220 Gramm  
 Packaging 6 units per box:  
 Karton Maße: 375x225x120 mm  
 Box dimension:  
 Kartenvolumen 10,1 L  
 Box volume:

Verpackt im Doppelkammerbeutel,  
 teilmontiert.  
 Montageanleitung beigelegt.  
 Packing in double-chamber bag,  
 partly assembled.  
 Assembly instruction arranged

Tabelle Querschnitt Zuordnung / Table cross section assignment

Leitertypen/ conductor shapes			Querschnitt/ cross section	
			Haupt/ main	Abzweig/ branch
RE Rund eindrätig/ round solid	Al/ Cu		70 - 150	6 - 50
SE Sektor eindrätig/ sector solid	Al		70 - 185	6 - 70
RM Rund mehrdrätig/ round stranded	Al/ Cu		70 - 150*	6 - 50
SM Sektor mehrdrätig/ Sector stranded	Al/ Cu		50 Cu 70 - 150	6 - 50

\*Bei 150 mm<sup>2</sup> RM Hauptleitern nur 6-25 SE/SM,  
 6-35 RM und 6-50 RE als Abzweig möglich.  
 \*At 150 mm<sup>2</sup> RM main conductors only 6-25 SE/SM,  
 6-35 RM and 6-50 RE as branch conductor possible.



(1:1)

Stückliste					
OBJEKT	ANZAHL	BEZEICHNUNG			
1	1	Fixierkeil / Fixing wedge			
2	1	Abreißmutter M6, SW 13 im Schutzbeutel / Shear nut M6 wrench size 13 in protective bag			
3	1	Deckel mit Druckplatte und Schraube / Cover with pressure plate and bolt			
4	1	Gehäusehälften, schwarz / Housing halves, black			
5	1	Deckel mit Druckplatte / Cover with pressure plate			
6	2	Querkeil, weiß / Cutter, white			
Maßstab / scale		Gewicht ca. / weight ca. (KG)			
1 : 1		0,34			
Erstellt von / created by		Datum / date		Beschreibung / title	
DEUTINGER		18.01.2023		ISICOMPACT M FS 4-Leiter Kabelabzweigklemme 1kV HL 50CuSM+70-150+185SE; AL 6-50+70SE	
Geprüft von / approved by		Datum / date		Beschreibung / title	
GUATA		24.01.2023		ISICOMPACT M FS 4-Core Tap Connector 1kV MC 50CuSM+70-150+185SE; BC 6-50+70SE	
Ersatz für / replacement for		Dokumentart / type of document		Dateiname / filename	
PFISTERER		Kundenzzeichnung / Customer drawing		00000000108910_DRW_000.DWG	
And.n.r. / rev. no.		Status / status		Index / rev.	
20222447		Serienfreigabe / Series Release		02	
PFISTERER Kontaktsysteme GmbH Germany				PFISTERER Dokumentnr. / PFISTERER document no	
				331896005A	

The reproduction, distribution and utilization of this document as  
 well as the communication of its contents to others without explicit  
 authorization is prohibited. Offenders will be held liable for the  
 payment of damages. All rights reserved in the event of the  
 grant of a patent, utility model or design. © Pfisterer